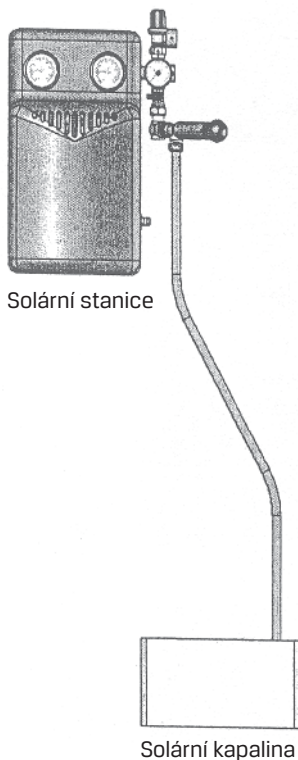


Návod na montáž a technické parametry *Solární ruční plnicí pumpa 45100.2*

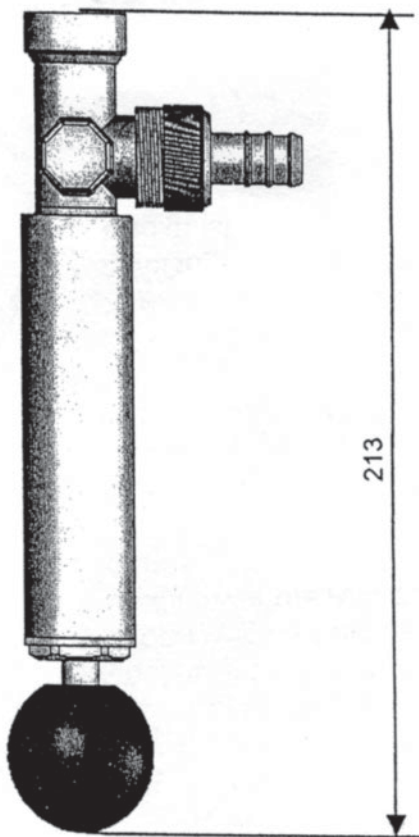



1. Ruční plnicí pumpa se připojí na plnicí kohout (na pojistné skupině).
2. Hadici ponoříme do zásobníku se solární kapalinou a propojíme s pumpou.
3. Ruční plnicí pumpa je samonasávací není třeba ji plnit.
4. Solární kapalinu čerpajte do okruhu tak dlouho, dokud nedojde úplnému odstranění vzduchu ze solárního okruhu.



Pozor!

Nečerpát žádné pitné, korozivní, hořlavé nebo výbušné látky.



meibes

komponenty a systémy pro topení

MEIBES s.r.o., Bohnická 5/28, 181 00 Praha 8
Tel.: 284 001 081, fax: 284 001 080
E-mail: info@meibes.cz
www.meibes.cz