

**HÜPPE**  
SHOWER AND SOUL

  
**BANKONFORT**

# SPRCHOVÉ KOUTY

**Bankonfort EVO**



## Posuvné dveře, rohový vstup 2-dílný

výška 1900 mm, šířka stěnového profilu 30,4 mm  
sklo dveře 5 mm a pevný segment 4 mm, plexisklo 2 mm



V nabídce barvy profilů:

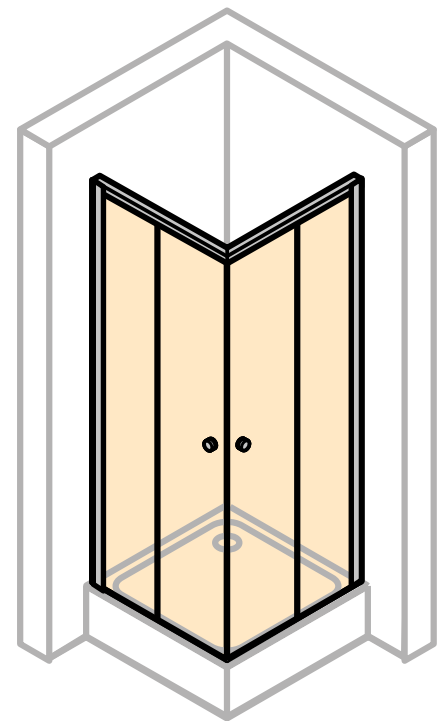
bílá	(055)
stříbrná matná	(087)
stříbrná pololesklá	(069)

V nabídce:

plexisklo	(264)
sklo čiré s povrchovou úpravou Non-Plaque	(322)

### POZOR!!!

Provedení v barvě stříbrná pololesklá  
k dispozici pouze s čirým sklem s povrchovou  
úpravou Non-Plaque (322)



### Standardní provedení

TYP	Vestavný rozměr vaničky	Montážní rozměr M (na osu skla-rozměr spádování) GTE	Šířka vstupu	Objednací číslo	Cena bílá xxx=055	Cena stř. pololesk xxx=069	Cena stř. mat xxx=087
800x800 plexi	785-810	755-780	432	BK0102.xxx.264	7.426,-	-	7.560,-
800x800 čiré NP	785-810	755-780	432	BK0102.xxx.322	7.950,-	8.342,-	7.997,-
900x900 plexi	885-910	855-880	503	BK0103.xxx.264	7.793,-	-	7.932,-
900x900 čiré NP	885-910	855-880	503	BK0103.xxx.322	8.034,-	8.564,-	8.082,-
1000x1000 plexi	985-1010	955-980	573	BK0104.xxx.264	8.082,-	-	8.289,-
1000x1000 čiré NP	985-1010	955-980	573	BK0104.xxx.322	8.105,-	8.613,-	8.152,-

### Zhotovení na míru

TYP	Šířka min/max	Výška min/max	Nastavitelnost	Objednací číslo	Cena bílá xxx=055	Cena stř. pololesk xxx=069	Cena stř. mat xxx=087
zhotovení na míru plexi	700-1200	do 1900	-15 /+10	BK0180.xxx.264	8.778,-	-	9.198,-
zhotovení na míru čiré NP	700-1200	do 1900		BK0180.xxx.322	11.206,-	11.738,-	11.738,-

Odskok: 15, Odskok na střed skla: 30

**V případě montáže sprchového koutu na podlahu je nutné rozměr spádování podlahy konzultovat s prodejcem!**

Všechny ceny v Kč brutto bez DPH

Všechny míry v mm

## 1/4-kruh posuvné dveře R 500

výška 1900 mm, šířka stěnového profilu 30,4 mm  
sklo 4 mm, plexisklo 2 mm



V nabídce barvy profilů:


bílá	(055)
stříbrná matná	(087)
stříbrná pololesklá	(069)

V nabídce:

plexisklo	(264)
sklo čiré s povrchovou úpravou Non-Plaque	(322)

### POZOR!!!

Provedení v barvě stříbrná pololesklá  
k dispozici pouze s čirým sklem s povrchovou  
úpravou Non-Plaque (322)



### Standardní provedení

TYP	Vestavný rozměr vaničky	Montážní rozměr M na osu skla - rozměr spádování	Šířka vstupu	Objednací číslo	Cena bílá xxx=055	Cena stř. pololesk xxx=069	Cena stř. mat xxx=087
800x800 plexi	785-810	755-780	490	BK1601.xxx.264	7.120,-	-	7.632,-
800x800 čiré NP	785-810	755-780	490	BK1601.xxx.322	8.949,-	9.592,-	9.588,-
900x900 plexi	885-910	855-880	570	BK1602.xxx.264	7.760,-	-	7.909,-
900x900 čiré NP	885-910	855-880	570	BK1602.xxx.322	8.705,-	9.886,-	9.847,-
1000x1000 plexi	985-1010	955-980	570	BK1605.xxx.264	8.050,-	-	8.405,-
1000x1000 čiré NP	985-1010	955-980	570	BK1605.xxx.322	9.639,-	9.935,-	9.896,-

Odskok: 15, Odskok na střed skla: 30

**V případě montáže sprchového koutu na podlahu je nutné rozměr spádování podlahy konzultovat s prodejcem!**

Všechny ceny v Kč brutto bez DPH

Všechny míry v mm

## Posuvné dveře 1-dílné s pevným segmentem pro niku nebo boční stěnu

výška 1900 mm, šířka stěnového profilu 30,4 mm  
sklo dveře 5 mm a pevný segment 4 mm, plexisklo 2 mm



V nabídce barvy profilů:

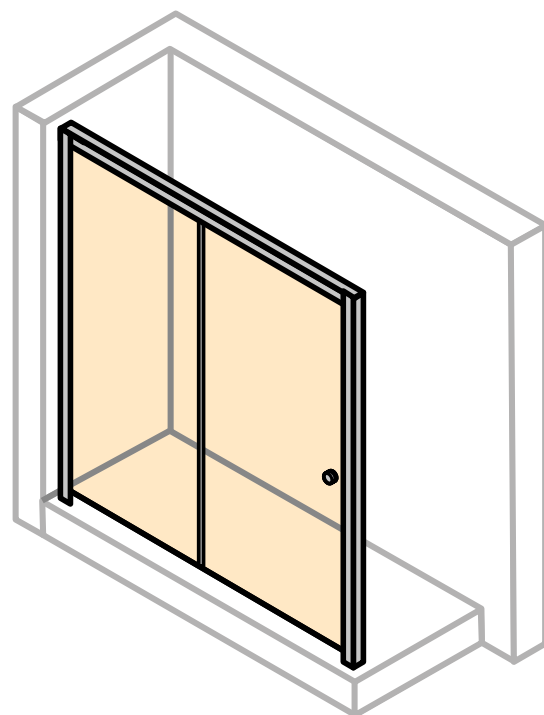
bílá	(055)
stříbrná matná	(087)
stříbrná pololesklá	(069)

V nabídce:

plexisklo	(264)
sklo čiré s povrchovou úpravou Non-Plaque	(322)

### POZOR!!!

Provedení v barvě stříbrná pololesklá k dispozici pouze s čirým sklem s povrchovou úpravou Non-Plaque (322)



### Standardní provedení

TYP	Vestavný rozměr při montáži do niky	Vestavný rozměr vaničky při montáži s boční stěnou	Montážní rozměr M (na osu skla-rozměr spádování) GTS (dveře s boční stěnou)	Šířka vstupu	Objednací číslo	Cena bílá xxx=055	Cena stř. pololesk xxx=069	Cena stř. mat xxx=087
1200 plexi	1170-1220	1193 - 1218	1173-1198	501	BK0402.xxx.264	6.479,-	-	6.597,-
1200 čiré NP	1170-1220	1193 - 1218	1173-1198	501	BK0402.xxx.322	6.891,-	6.942,-	6.942,-

### Zhotovení na míru

TYP	Šířka min/max	Výška min/max	Nastavitelnost	Objednací číslo	Cena bílá xxx=055	Cena stř. pololesk xxx=069	Cena stř. mat xxx=087
zhotovení na míru plexi	1000-1700	do 1900	-30/+20 v nice	BK0480.xxx.264	8.423,-	-	8.576,-
zhotovení na míru čiré NP	1000-1700	do 1900	-7/+18 s boční stěnou	BK0480.xxx.322	8.958,-	9.025,-	9.025,-

Odskok: 5, Odskok na střed skla: 20

**V případě montáže sprchového koutu na podlahu je nutné rozměr spádování podlahy konzultovat s prodejcem!**

Všechny ceny v Kč brutto bez DPH Všechny míry v mm

## Posuvné dveře 2-dílné s pevným segmentem pro niku nebo boční stěnu

výška 1900 mm, šířka stěnového profilu 30,4 mm  
sklo dveře i pevný segment 4 mm, plexisklo 2 mm



V nabídce barvy profilů:

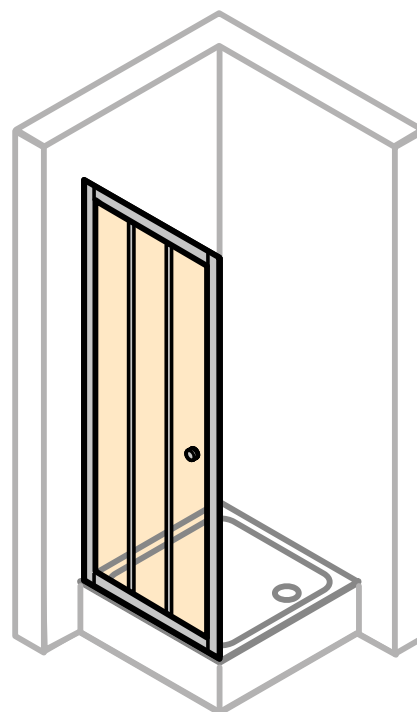
bílá	(055)
stříbrná matná	(087)
stříbrná pololesklá	(069)

V nabídce:

plexisklo	(264)
sklo čiré s povrchovou úpravou Non-Plaque	(322)

### POZOR!!!

Provedení v barvě stříbrná pololesklá  
k dispozici pouze s čirým sklem s povrchovou úpravou Non-Plaque (322)



### Standardní provedení

TYP	Vestavný rozměr při montáži do niky	Vestavný rozměr vaničky při montáži s boční stěnou	Montážní rozměr M (na osu skla-rozměr spádování) GTS (dveře s boční stěnou)	Šířka vstupu	Objednací číslo	Cena bílá xxx=055	Cena stř. pololesk xxx=069	Cena stř. mat xxx=087
800 plexi	770-820	793-818	773-798	360	BK0301.xxx.264	6.018,-	-	6.138,-
800 čiré NP	770-820	793-818	773-798	360	BK0301.xxx.322	6.108,-	6.381,-	6.381,-
900 plexi	870-920	893-918	873-898	424	BK0303.xxx.264	6.249,-	-	6.369,-
900 čiré NP	870-920	893-918	873-898	424	BK0303.xxx.322	6.253,-	6.716,-	6.671,-
1000 plexi	970-1020	993-1018	973-998	490	BK0305.xxx.264	6.438,-	-	6.563,-
1000 čiré NP	970-1020	993-1018	973-998	490	BK0305.xxx.322	6.489,-	6.593,-	6.552,-

### Zhotovení na míru

TYP	Šířka min/max	Výška min/max	Nastavitelnost	Objednací číslo	Cena bílá xxx=055	Cena stř. pololesk xxx=069	Cena stř. mat xxx=087
zhotovení na míru plexi	800-1500	do 1900	-30/+20 v nice -7/+18 s boční stěnou	BK0380.xxx.264	8.340,-	-	8.939,-
zhotovení na míru čiré NP	800-1500	do 1900		BK0380.xxx.322	8.717,-	9.835,-	9.262,-

Odskok: 5, Odskok na střed skla: 20

**V případě montáže sprchového koutu na podlahu je nutné rozměr spádování podlahy konzultovat s prodejcem!**

Všechny ceny v Kč brutto bez DPH Všechny míry v mm

## Lítací dveře pro niku nebo boční stěnu

výška 1900 mm, šířka stěnového profilu 30,4 mm

sklo 6 mm, plexisklo 2 mm; při šířce nad 1000 mm plexisklo 4 mm



V nabídce barvy profilů:


bílá	(055)
stříbrná matná	(087)
stříbrná pololesklá	(069)

V nabídce:

plexisklo	(264)
sklo čiré s povrchovou úpravou Non-Plaque	(322)

### POZOR!!!

Provedení v barvě stříbrná pololesklá k dispozici pouze s čirým sklem s povrchovou úpravou Non-Plaque (322)



### Standardní provedení

TYP	Vestavný rozměr při montáži do niky	Vestavný rozměr vaničky při montáži s boční stěnou	Montážní rozměr M (na osu skla-rozměr spádování) PTS (dveře s boční stěnou)	Šířka vstupu	Objednací číslo	Cena bílá xxx=055	Cena stř. pololesk xxx=069	Cena stř. mat xxx=087
800 plexi	774-820	793-818	773-798	462	BK5103.xxx.264	5.481,-	-	5.654,-
800 čiré NP	774-820	793-818	773-798	462	BK5103.xxx.322	6.416,-	6.632,-	6.632,-
900 plexi	874-920	893-918	873-898	562	BK5104.xxx.264	5.481,-	-	5.822,-
900 čiré NP	874-920	893-918	873-898	562	BK5104.xxx.322	6.675,-	6.954,-	6.800,-
1000 plexi	974-1020	993-1018	973-998	622	BK5105.xxx.264	6.803,-	-	6.283,-
1000 čiré NP	974-1020	993-1018	973-998	622	BK5105.xxx.322	7.532,-	7.577,-	7.577,-

### Zhotovení na míru

TYP	Šířka min/max	Výška min/max	Nastavitelnost	Objednací číslo	Cena bílá xxx=055	Cena stř. pololesk xxx=069	Cena stř. mat xxx=087
zhotovení na míru plexi	700-1200	do 1900	-26/+20 v nice -7/+18 s boční stěnou	BK5180.xxx.264	8.592,-	-	8.733,-
zhotovení na míru čiré NP	700-1200	do 1900		BK5180.xxx.322	9.513,-	9.608,-	9.570,-

Odskok: 5, Odskok na střed skla: 20

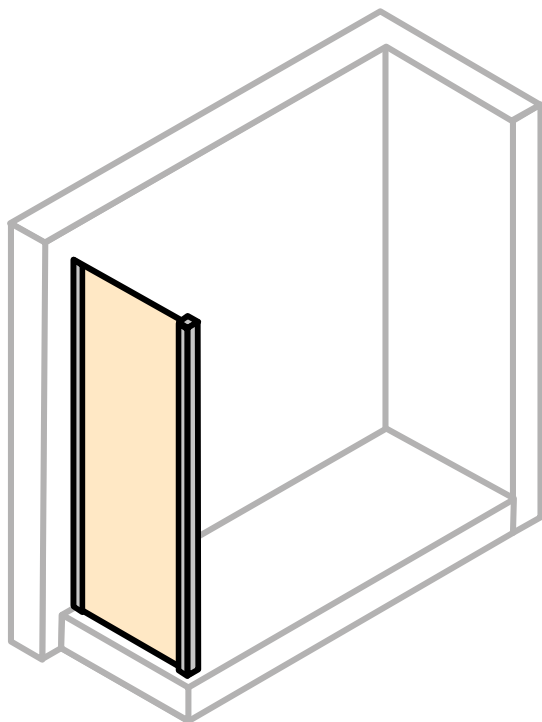
**V případě montáže sprchového koutu na podlahu je nutné rozměr spádování podlahy konzultovat s prodejcem!**

Všechny ceny v Kč brutto bez DPH

Všechny míry v mm

## Boční stěna pro lítací dveře / posuvné dveře

výška 1900 mm, šířka stěnového profilu 30,4 mm  
sklo 4 mm, plexisklo 4 mm



V nabídce barvy profilů:

bílá	(055)
stříbrná matná	(087)
stříbrná polelesklá	(069)

V nabídce:

plexisklo	(264)
sklo čiré s povrchovou úpravou Non-Plaque	(322)

### POZOR!!!

Provedení v barvě stříbrná polelesklá  
k dispozici pouze s čirým sklem s povrchovou  
úpravou Non-Plaque (322)

### Standardní provedení

TYP	Vestavný rozměr vaničky	Montážní rozměr M (na osu skla-rozměr spádování) GTS (dveře s boční stěnou)	Objednací číslo	Cena bílá xxx=055	Cena stř. polelesk xxx=069	Cena stř. mat xxx=087
800 plexi	785-810	765-790	BK0503.xxx.264	3.788,-	-	3.827,-
800 čiré NP	785-810	765-790	BK0503.xxx.322	3.427,-	4.249,-	3.662,-
900 plexi	885-910	865-890	BK0505.xxx.264	4.070,-	-	4.109,-
900 čiré NP	885-910	865-890	BK0505.xxx.322	3.847,-	4.500,-	3.880,-
1000 plexi	985-1010	965-990	BK0507.xxx.264	4.339,-	-	4.378,-
1000 čiré NP	985-1010	965-990	BK0507.xxx.322	4.056,-	4.741,-	4.086,-

### Zhotovení na míru

TYP	Šířka min/max	Výška min/max	Nastavitelnost	Objednací číslo	Cena bílá xxx=055	Cena stř. polelesk xxx=069	Cena stř. mat xxx=087
zhotovení na míru plexi	200-1200	do 1900	-15 / +10	BK0580.xxx.264	5.371,-	-	5.420,-
zhotovení na míru čiré NP	200-1200	do 1900		BK0580.xxx.322	5.382,-	5.690,-	5.420,-
zhotovení na míru v rovině plexi	200-1200	do 1900		BK0581.xxx.264	5.371,-	-	5.420,-
zhotovení na míru v rovině čiré NP	200-1200	do 1900		BK0581.xxx.322	5.382,-	5.690,-	5.420,-
zhotovení na míru na vanu plexi	200-1200	do 1900		BK0582.xxx.264	5.371,-	-	5.420,-
zhotovení na míru na vanu čiré NP	200-1200	do 1900		BK0582.xxx.322	5.382,-	5.690,-	5.420,-

Odskok: 5, Odskok na střed skla: 20

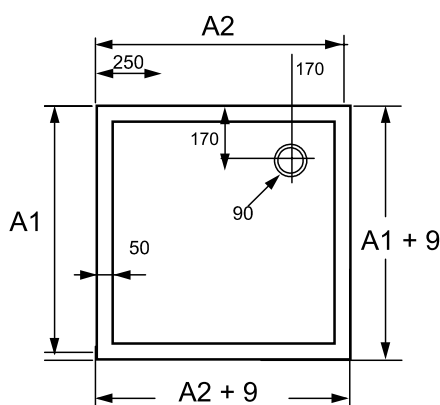
## Rozšiřovací profil

TYP	Objednací číslo (výška 1900 mm)	Cena
Rozšiřovací profil o 15mm	141001	470,-

Celá objednávací čísla rozšiřovacích profilů jsou: **141001.055 / 141001.087 / 141001.069**

**V případě montáže sprchového koutu na podlahu je nutné rozměr spádování podlahy konzultovat s prodejcem!**

## GOCEK



### Vanička z drceného mramoru – čtyřúhelník

Výška 80 mm

Hloubka 61 mm

Odpad Ø 90 mm

Možnost instalace přímo na podlahu

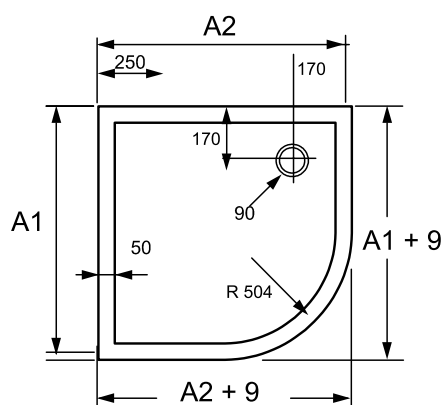
Integrovaný čelní panel pouze ze dvou předních pohledových stran

Volitelné příslušenství:

hliníkový kryt výška 140 mm

TYP	Objednací číslo	Cena
80	074080.055	<b>4.330,-</b>
90	074090.055	<b>5.087,-</b>
100	074100.055	<b>6.077,-</b>

## FIJI



### Vanička z drceného mramoru – čtvrtkruh

Výška 80 mm

Hloubka 61 mm

Rádus 500 mm

Odpad Ø 90 mm

Možnost instalace přímo na podlahu

Integrovaný čelní panel pouze ze dvou předních pohledových stran

Volitelné příslušenství:

hliníkový kryt výška 140 mm

TYP	Objednací číslo	Cena
80	074380.055	<b>4.330,-</b>
90	074390.055	<b>5.087,-</b>
100	074382.055	<b>6.077,-</b>